
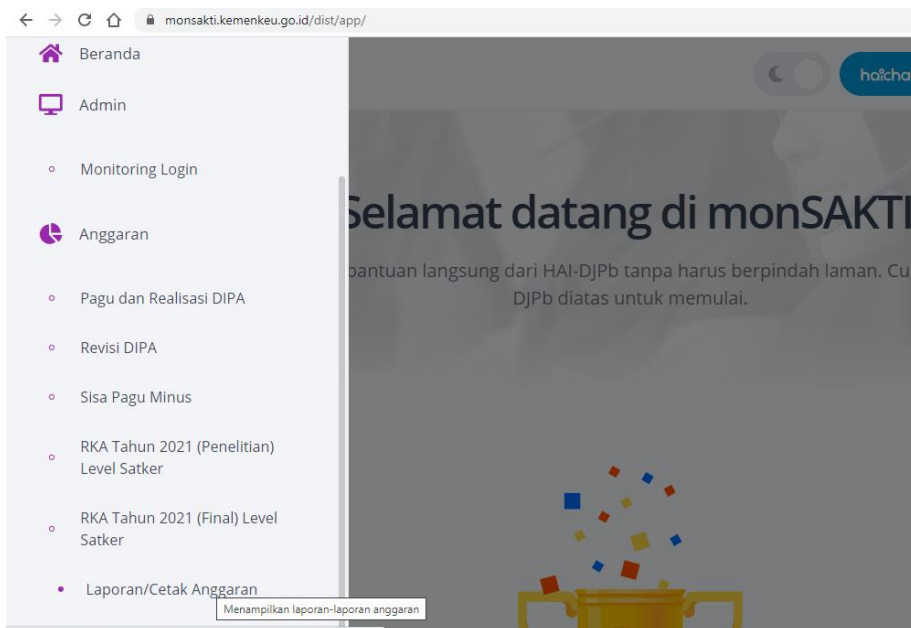


Untuk mengupload file rincian kertas kerja satker ke sirup.lkpp.go.id, anda harus mengambil file excel tersebut dari monsakti.kemenkeu.go.id.

### 1. Login di monsakti.kemenkeu.go.id (user id monsakti sama dengan user id login OMSPAN)



### 2. Klik laporan/Cetak Anggaran



### 3. Kemudian klik Rincian Kertas Kerja Satker

Laporan Anggaran

TIDAK ADA FILTER CARI DI HALAMAN... Q

JENIS LAPORAN	CETAK/TAYANG
RKA Satker	Tayang
Rincian Kertas Kerja Satker	Tayang
Cetak Kontrol Papan	Tayang

### 4. Kemudian klik Filter, isi Tahun Anggaran 2021, Status History, jika sudah klik KIRIM

Rincian Kertas Kerja Satker

Laporan berdasarkan status history terakhir, untuk mengubah history dan parameter lainnya silakan klik FILTER

EXCEL PDF FILTER

FILTER: STATUS HISTORY | B06 STATUS HISTORY | B06 JUDU CARI DI HALAMAN... Q

KODE	DESKRIPSI	VOLUME	HARGA SATUAN	JUMLAH BIAYA
022.05.09	Program Pengelolaan dan Penyelenggaraan Transportasi Udara			14,457,720,000
1961	Pembangunan, Rehabilitasi dan Pemeliharaan Prasarana Bandar Udara			7,163,500,000
1961.001	Kapasitas Bandar Udara	1 LOKASI		6,963,500,000
KAB. FLORES TIMUR				0

50 PER HALAMAN 1-50 DARI 234 REFRESH

**Filter Data**

TAHUN ANGGARAN: 2021

STATUS HISTORY: **WAJIB**  
B00 Revisi ke-0 DIPA AWAL

TAMPILAN: detail


JUDUL LAPORAN: Rincian Kertas Kerja Satker

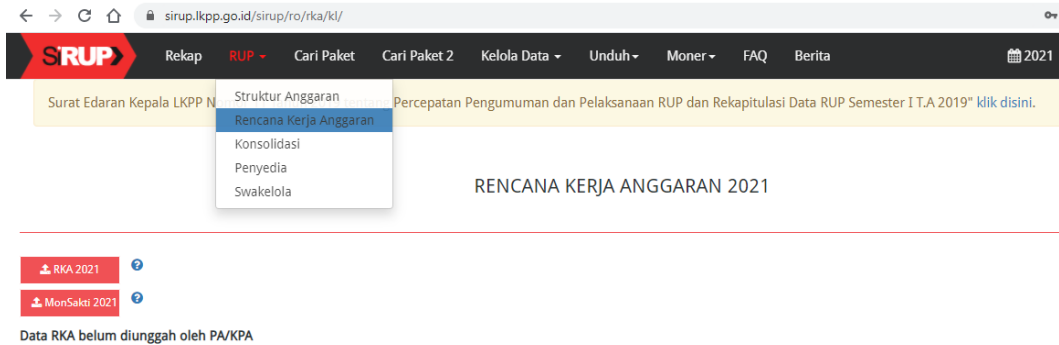
HAPUS ISIAN KIRIM

### 5. Setelah tampilan Rincian Kertas Kerja Satker tersebut sudah update ke TA 2021, kemudian klik



- File RINCIAN KERTAS KERJA SATKER T.A. 2021 PADA SATKER.xlsx kemudian dibuka, klik tombol enable editing, klik pada tabel, lalu ctrl+a, ctrl+c.  
Buka File excel baru, New File, pada lembar tabel di klik kemudian ctrl+v.  
Disimpan, Save As excel 97-2003 xls.

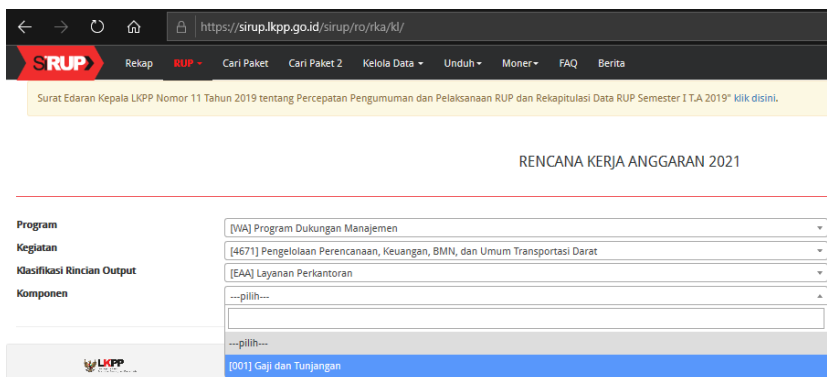
7. Hasil file tersebut di upload ke   
Pada login Sirup KPA  
Tab RUP lalu Rencana Kerja Anggaran



8. Setelah di simpan, tunggu beberapa saat, lalu reload/refresh webpage.



9. Jika sudah berhasil akan muncul seperti gambar berikut



10. Setelah itu klik Kelola Data Kelola PKKR, delegasikan kepada PPK pada level Kegiatan atau Komponen.

11. PPK login nonpenyedia Ipse.dephub.go.id, aplikasi eprocurement lainnya lalu sirup.

12. Pada RUP Rencana Kerja Anggaran, identifikasi paket Penyedia atau Swakelola

RENCANA KERJA ANGGARAN 2021

---

Program: [GA] Program Infrastruktur Konektivitas  
Kegiatan: [4640] Penunjang Telenis Transportasi Darat  
Klasifikasi Rincian Output: [EAL] Layanan Monitoring dan Evaluasi Internal  
Komponen: [051] Tupoksi Ditjen Perhubungan Darat

[Lihat Detail Rupa](#) [Clear All Tagging](#) [Generate Paket](#)

Kode (PRN/CD/ORG/RS/KAW)	Uraian	Page	F	S	Multiyears	IP	Gaji	Action
051	Tupoksi Ditjen Perhubungan Darat	4.769.788.000	<input type="radio"/>	<input type="radio"/>		<input type="radio"/>		
A	Bimbingan Teknis dan Sosialisasi BPTD	200.000.000	<input type="radio"/>	<input type="radio"/>		<input type="radio"/>		
524111	Belanja Perjalanan Dinas Biasa	200.000.000	<input type="radio"/>	<input type="radio"/>		<input type="radio"/>		
1	-1 Perjalanan Dinas (*a,*)	200.000.000	<input type="radio"/>	<input type="radio"/>		<input type="radio"/>		
B	Peningkatan Motivasi Bagi Pegawai BPTD Wilayah XII Provinsi Nusa Tenggara Timur	420.000.000	<input type="radio"/>	<input type="radio"/>		<input type="radio"/>		
521119	Belanja Barang Operasional Lainnya	20.000.000	<input type="radio"/>	<input type="radio"/>		<input type="radio"/>		
1	-1 Belanja Operasional Lainnya (*a,*)	20.000.000	<input type="radio"/>	<input type="radio"/>		<input type="radio"/>		

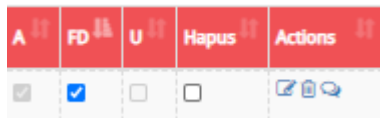
13. Harus semua di identifikasi sampai habis, kemudian klik [Generate Paket](#)

14. Semua paket hasil generate tersebut akan muncul di RUP, Penyedia atau Swakelola, terapkan filter.

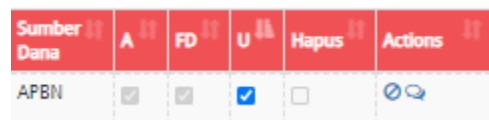
15. Paket tersebut harus anda edit terlebih dahulu sebelum di umumkan, pada tab action klik Lengkapi Paket Penyedia

16. Pada laman Ubah Paket, isi data yang masih kosong seperti lokasi, spesifikasi pekerjaan dll, jika sudah diisi semua lalu klik simpan.

17. Selanjutnya tugas ppk ada mencentang kotak FD, kemudian



18. Paket yang sudah di Finalisasi Draft tersebut sudah dapat diumumkan di Sirup KPA, pada RUP, Penyedia atau Swakelola, terapkan filter, pada sebelah kanan pada paket tersebut centang kotak U, kemudian [Umumkan Paket Penyedia](#)



19. Selanjutnya PPK dapat membuat paket pada Daftar Paket baru, pada login non penyedia Ipse.dephub.go.id.